

# BİREYSEL BAŞVURU FORMU UYGULAMA DOKÜMANI

<https://www.mikrokep.com.tr/application> sayfasından “Bireysel Başvuru” seçeneği ile devam ediniz. Bireysel Başvuru Formunuzu doldururken, aşağıdaki adımları takip ediniz. Formu doldururken girilen tüm bilgilerin doğruluğundan emin olmanız gerekmektedir.

## 1. Kişisel Bilgiler:

### Kimlik Bilgileri

Unvan\*

Bay

Uyruğunuz\* T.C. Kimlik No\* Nüfus Cüzdan Seri/No

T.C. 5 6

T.C. Kimlik Numaranızı Öğrenin e-İmza alacaksanız, bu alanı doldurmanız gereklidir.

Adınız\* Soyadınız\*

Sı A

Doğum Yeriniz\* Doğum Tarihiniz\*

D 08.03.1990

Baba Adı\* Anne Kızlık Soyadı\*

U A

Bu alanda girdiğiniz kimlik bilgileriniz nüfus idaresi servisleri tarafından kontrol edilmektedir. Lütfen nüfus cüzdanı bilgilerinize göre doldurunuz.

Nüfus cüzdanı Seri/No alanını, KEP hesabı başvurusuyla birlikte e-imza da almak istiyorsanız doldurunuz.

## 2. İletişim Bilgileri:

### İletişim Bilgileri

Hesap aktivasyonu ve size yapılacak bildirimler için kullanılacak cep telefonu numaranızı ve e-posta adresinizi giriniz. Başvuru esnasında doğrulama kodu gönderileceğinden cep telefonunuzu yanınızda hazır bulundurun.

Cep Telefonu\* E-posta Adresi\*

+90 5. Sı com.tr

İletişim Bilgileri kısmında verdiğiniz cep telefonunuza hesap aktivasyon kodu gönderilir.

Burada belirtmiş olduğunuz e-posta adresiniz, KEP Hesabınız ile ilgili iletişim kanalı olarak kullanılacaktır. Ayrıca hesabınıza gelen KEP bildirimleri burada belirttiğiniz e-posta adresinize yapılacaktır.

## 3. Adres Bilgileri:

### Adres

Şehir\* İlçe\*

İSTANBUL Ataşehir

Adres\*

Barbaros Mah. Halk Cad. No:73

Posta Kodu\*

34746

Bu alanda sizlerle iletişim kurulacak adres bilgilerinizi giriniz.

#### 4. Hesap Bilgileri:

### Hesap Bilgileri

**Hesap Adı\***

sema.arslan @hs08.kep.tr

Bireysel başvurular için kayıtlı e-posta adresi, sizin ad ve soyadınızdan oluşmaktadır. Arzu ederseniz son kısma en fazla 5 hane olacak şekilde numara ekleyebilirsiniz.

**Rehberde yayınlanmasını istediğiniz alanları seçiniz:**

Adres  Hizmet Alma Şekli  
 İl  İlçe  
 İmza Doğrulama Verisi  Telefon Numarası  
 Unvan

**Kayıtlı e-posta adresiniz üzerinden e-Tebligat ister misiniz?\***

Evet, istiyorum  Hayır, istemiyorum

Kayıtlı e-posta mevzuatı gereği, arzu ederseniz kamu kurum ve kuruluşlarının göndermiş oldukları tebligatları elektronik ortamda Kayıtlı e-Posta adresinize alabilirsiniz.

Bu alan Kimlik Bilgileri Kısmında verdiğiniz bilgilere göre oluşmaktadır. Dilerseniz hesap adından sonraki boş kısma en fazla 5 haneli numara ekleyebilirsiniz.

KEP Rehberi tüm KEPHS'lerce oluşturulan rehber alanıdır. KEP rehberinde yayınlanmasını istediğiniz bilgileri listeden seçebilirsiniz.

Adalet Bakanlığı ve bunun gibi Devlet Kurumlarından elektronik tebligat almak isterseniz lütfen istiyorum seçeneğini işaretleyiniz.

#### 5. Tarife Seçenekleri:

### Tarife Seçenekleri

**Hizmet Türü\***

<input type="radio"/> 1 Yıllık Bireysel Mikro KEP Paketi	0,00 ₺
<input type="radio"/> 2 Yıllık Bireysel Mikro KEP Paketi	30,00 ₺
<input type="radio"/> 3 Yıllık Bireysel Mikro KEP Paketi	60,00 ₺

**Gönderi**

Gönderi almak istemiyorum.

Tüm Mikro KEP paketlerinde aşağıdaki hizmetler ücretsizdir:

- ✂ Virüs tarama hizmeti
- ✉ e-Posta ile bilgilendirme
- 📧 150 Mb posta kutusu
- 📱 Aktivasyon ve oturum SMS'leri

**Taahhütnameyi elektronik imza ile imzalamak ister misiniz?\***

Evet, istiyorum.  
 Evet, ancak e-İmza sahibi değilim, e-İmza satın almak istiyorum.  
 Hayır, istemiyorum.

**E-İmza\***

-- Seçiniz --

Almak istediğiniz e-imza türünü seçiniz...

**Toplam Tutar**

0,00 ₺ + KDV

Size en uygun olan hizmet türünü seçtikten sonra, gönderi paketlerinden birini seçtiğiniz takdirde KEP hesabınız Gönder/Al Hesabı olarak işleme alınacaktır.

Eğer e-imzanız varsa başvuru taahhütnameyi "Evet istiyorum" seçeneğiyle elektronik olarak imzalayabilirsiniz.

Eğer e-imza sahibi değil fakat e-imza almak istiyorsanız ilgili seçenek ile devam edip, e-imza sekmesinden ihtiyacınız olan e-imza paketini seçebilirsiniz.

Eğer e-imza ile imzalamak istemiyorsanız "Hayır İstemiyorum" seçeneği ile devam ederek Yerinde Kimlik Doğrulama hizmetinden faydalanabilirsiniz. Bu hizmet kapsamında bir sonraki aşamada göreceğiniz Bireysel Başvuru Taahhütnameyi ve Başvuru Formunun ıslak imzalı halini ayrıca nüfus cüzdanı fotokopinizi Kimlik Doğrulama personelinin adresinize gelmeden önce hazır bulundurunuz.

Kayıt Ol

## 6. Özet Tablo

<b>Kişisel Bilgiler</b>	1 Yıllık Bireysel Mikro KEP Paketi 0,00 ₺ Kimlik doğrulama işlemimizi gerçekleştirmek üzere biz size geliyoruz. 60,00 ₺ Toplam Vergi: 10,80 ₺ Ödenecek Tutar: 70,80 ₺
KEP Adresi @hs08.kep.tr Ad Se Soyad Ai T.C. Kimlik No 592****936 Doğum Tarihi 08.03.1990 Doğum yeri Devrek Uyruk T.C.	<b>← Geri Dön ve Düzelt</b> <b>Devam Et →</b>
<b>İletişim Bilgileri</b>	<b>Paket Bilgileri</b>
Cep Telefonu 0(543) E-Posta Adresi se.com.tr	1 Yıllık Bireysel Mikro KEP Paketi • Bir (1) Yıllık KEP Sadece AI (150MB Saklama Alanı) Ücretsiz
<b>Adres</b>	<b>Kimlik Doğrulama</b>
<b>Fatura Adresi</b> Barbaros Mahallesi Hal Caddesi no.73 PK: 34746 Ataşehir / İSTANBUL	<b>Yerinde kimlik doğrulama</b> Kimlik doğrulama işlemimizi gerçekleştirmek üzere biz size geliyoruz.
<b>Teslimat/Tebligat Adresi</b> Barbaros Mahallesi Hal Caddesi no 73 PK: 34746	<b>Gereken Evraklar</b> • Nüfus cüzdanı, ehliyet veya pasaport evraklarından biri 60,00 ₺

Daha önceden girmiş olduğunuz bilgileri, özet olarak görebileceğiniz bu alanda bilgilerinizin kontrolünü sağlayıp, hatalı veya eksik alan var ise “Geri Dön ve Düzelt” seçeneği ile Başvuru ekranına geri dönebilirsiniz. Formu doğru doldurduğunuzdan eminseniz “Devam Et” seçeneği ile taahhütname ekranına geçebilirsiniz.

## 7. Bireysel Başvuru Taahhünamesi:

**Yazdır** **İndir**

aykırı düşmemesi şartıyla, aşağıdaki anlamlarda kullanılmıştır. İşbu Taahhüname tanımlı bulunmayan terim ve sözcük grupları için ilgili mevzuatta yapılan tanımlamalara başvurulacaktır.

- **KAYITLI ELEKTRONİK POSTA (KEP):** Elektronik iletilerin, gönderimi ve teslimatı da dâhil olmak üzere kullanımına ilişkin olarak hukukî delil sağlayan, elektronik postanın nitelikli şeklidir.
- **KEP DELİLİ:** Belirli bir işlemin belirli bir zamanda meydana geldiğini gösteren, KEP sisteminde üretilen ve KEPHS'nin işlem sertifikası ile imzalanmış veriyi,
- **KEP HESABI:** Orijinal iletti gönderme ve alma ile KEP iletileri alma yeteneğine sahip KEP sisteminde oluşturulan elektronik posta hesabını,
- **KEP İLETİŞİMİ:** KEP Sistemi içerisinde MikroKEP tarafından üretilen KEP Delilini içeren ve MikroKEP'in işlem sertifikasıyla imzalanmış büyüklüğü 25 (beş) MB'a kadar olan, "Kime" ve "Bilgi" bölümlerinde yer alan her bir ilettili.
- **KEP HESABI ADRESİ:** KEP Hesabına verilen adı,
- **KEP HESAP SAHİBİ:** Adına KEP hesabı tahsis edilen gerçek kişi ile kamu veya özel hukuk tüzel kişisi,
- **KEP MEVZUATI:** 6102 sayılı Türk Ticaret Kanunu'nun 18. ve 1525. maddeleri ile, Kayıtlı Elektronik Posta Sistemine İlişkin Usul ve Esaslar Hakkında Yönetmelik, Kayıtlı Elektronik Posta Sistemi ile İlgili Süreçlere ve Teknik Kriterlere İlişkin Tebliğ, Kayıtlı Elektronik Posta Rehberi ve Kayıtlı Elektronik Posta Hesabı Adreslerine İlişkin Tebliğ dahil olmak üzere konu ile ilgili her türlü yasal düzenlemeyi,
- **KEP SİSTEMİ:** Elektronik iletişim platformları aracılığıyla gerçekleştirilen, gönderildi ve alındı onayları da dâhil olmak üzere KEP İletilerinin tüm süreçlerine ilişkin olarak KEP Delili oluşturulması, güvenli bir şekilde kimlik tespiti yapılması, KEP Hesabı, KEP Rehberi ve arşiv hizmetleri verilmesi gibi işlemlere sahip sistemini,
- **KEP REHBERİ:** KEP Hesabı bilgilerinin doğruluğunun ve güncelliğinin sorgulanabilmesi amacıyla işletilen bilgi ve sorgu sistemini,
- **MikroKEP:** .../2015 tarihli ve 6102 sayılı Türk Ticaret Kanunu kapsamındaki yetkilendirme çerçevesinde KEP Sistemini kurmak ve işletme üzere kurulmuş olan Kayıtlı Elektronik Posta Hizmet Sağlayıcısı olan **MİKRO YAZILIMEVİ YAZILIM HİZMETLERİ BİLGİSAYAR SAN. TİC. A.Ş.** Yi.

Okudum, kabul ediyorum. **Devam Et →**

Eğer e-imza ile başvuru yaptıysanız “Devam Et” diyerek taahhünamesini elektronik olarak imzalayabilirsiniz.

Yerinde Kimlik Doğrulama türünü seçtiyseniz, Bireysel Başvuru Taahhünamesini yazdırarak çıktısını imzalayıp Yerinde Kimlik Doğrulama personelinin sizden randevu almasını bekleyiniz.

## 8. Başvuru Doğrulama ve Ödeme

**Kimlik Bilgileri**

**Doğrulama Kodu \***

Lütfen 5 nolu cep telefonunuza gönderilen doğrulama kodunu giriniz.

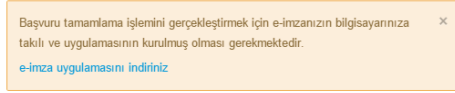
232 **Tamam**

Bu alanda kimlik bilgilerinizin doğruluğundan emin olmak için cep telefonunuza gelen doğrulama kodunu giriniz.

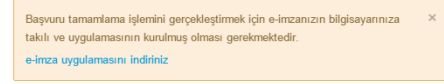
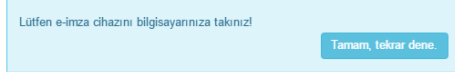
Doğrulama Kodu girdikten sonra sistem sizi Ödeme Ekranına yönlendirecektir. Ödemenizi yaptıktan sonra cep telefonunuza gelecek şifre ile KEP hesabınıza giriş yapabilirsiniz.

## 9. E-imza Talebinde Bulunan Kullanıcılar:

<https://www.mikrokep.com.tr/application> linkinden “Başvuru Tamamla” seçeneği ile başvurunuzu e-imzanız ile aşağıdaki gibi tamamlayabilirsiniz.



Daha önce oluşturduğunuz ancak imzalanmamış KEP başvurularına ulaşmak için lütfen imza cihazınızı takınız ve PIN giriniz.



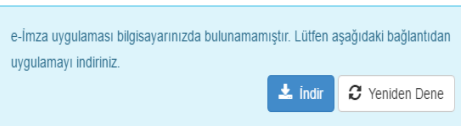
Daha önce oluşturduğunuz ancak imzalanmamış KEP başvurularına ulaşmak için lütfen imza cihazınızı takınız ve PIN giriniz.

Başvuru tamamlamak için öncelikle e-imzanızın bilgisayarınıza takılı ve uygulamasının bilgisayarınızda kurulu olması gerekmektedir. Eğer e-imza uygulaması bilgisayarınızda kurulu değil ise <https://www.mikrokep.com.tr/Sign> linkinden e-imza uygulamasını indirip kurabilirsiniz.

E-imza uygulamasını kurduktan sonra sistem bilgilerinizi otomatik olarak karşınıza getirecektir. Burada tek yapmanız gereken PIN kodunuzu girerek onay tuşuna basmak olacaktır.

## Uyarı

Daha önce oluşturduğunuz ancak imzalanmamış KEP başvurularına ulaşmak için lütfen imza cihazınızı takınız ve PIN giriniz.



Taahhütname ve Başvuru formunu imzalamak için ArkSigner exe uygulamasının kurulu olması gerekmektedir. Eğer bu uygulama daha önceden kurulmamış ise karşınıza bu ekran gelecektir.

Daha önce oluřturduėunuz ancak imzalanmamıř KEP bařvurularına ulařmak iin lutfen imza cihazınızı takınız ve PIN giriniz.

**Tebrikler!**  
Elektronik imzalama iřlemi bařarıyla tamamlandı.

[İndir](#) [Tamam, devam et →](#)

Yukarıdaki iřlemden sonra eėer PIN kodunuz doėruysa “Tamam, devam et” butonuna basarak bařvurunuzu sonlandırabilirsiniz. Eėer bařvuru taahhütnamenizi indirmek istiyorsanız “İndir” butonuna basınız.